

Make Up Sheet

12月 モテ度UPメイク



MEMO

ARTISTRY men 発売に
合わせて女子力UPさせよう。
月元、4-7、ポイント!!

Make Up Sheet

～ 赤いポイントカラーに～


キラキラメイク サンタ編



4-クローズアップ
+
3D7-スリッパ
シマ-コーラル



頬全体 プライムニグ アレストパウダー



(下まぶた) = 水ときて入れる


ライラック

MEMO

- ・赤が映える華やかなメイクパターンです。
- ・アイカラーのブラウンにはロイヤルパープルを混ぜて深みのある色合いを染み込んで頂きます。
- ・下まぶたの目頭にはライラックを入れてエロカントさ...

担当: ラウジ金沢 /

(注) 赤みが
鼻にのみは
キ. ヌルを混ぜる
キ. と輝かかほい方は
7ク. ニュ. ゴールドをプラスする

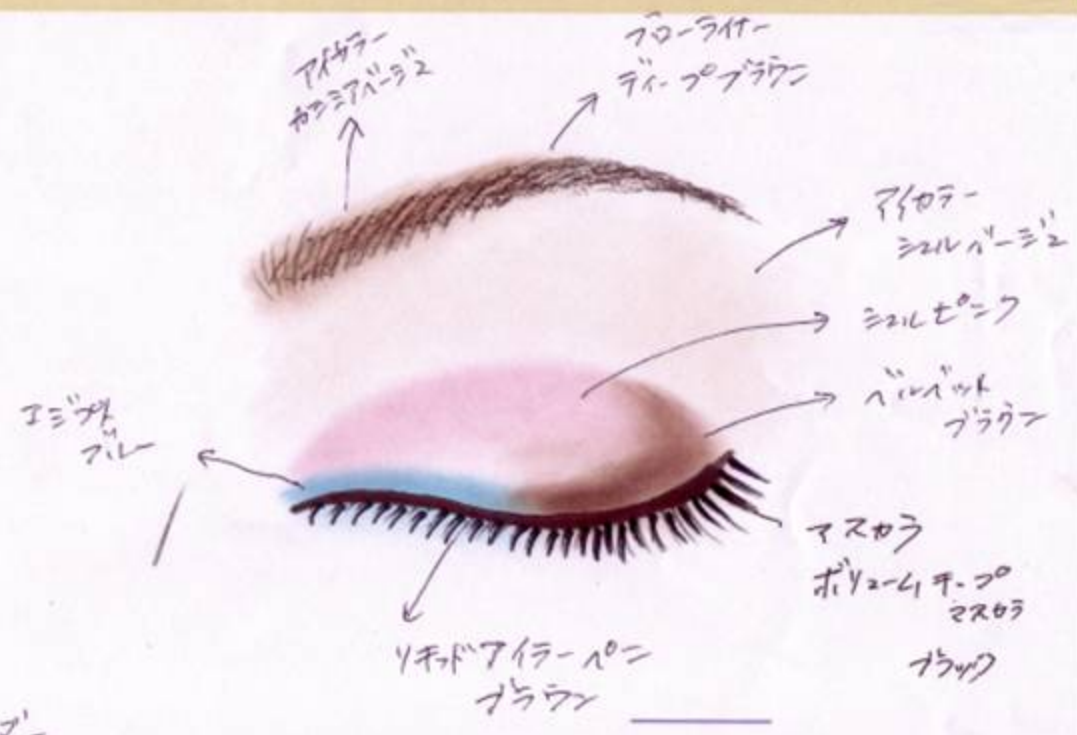


Make Up Sheet

12月 110-98-メイク



4-アコフ-
3D クロ-スバフア-
シマ-コ-ラル



アイコフ-
カクミアハ-ラズ

アイ-ライ-
ライ-ポ-ブライ-ン

アイコフ-
シムハ-シ

シムセ-ン

ハバ+ロ-
ブライ-ン

アイコフ-
フィル

アイコフ-
アイ-ハ-
ブライ-ン

マスカラ
ポリ-エ-ク-
マスカラ
ブライ-ン

MEMO
ARTISTRY men 発売に
合わせてハ-ライ-メイクを 取らしよう
目元、口元にポイント!!

Make Up Sheet

★ポイント = プラチナスリウの色を主としておろす。コンテラースキークラフト オススメ

キラキラクリスマスメイク

7-7 (お好みで)) 21100-2 参考しました



ネイル



30100-2
スニール

3Dカラー
スニール

パールホワイト
(お好みで)
4-7

パールホワイト
(パール系)

顔全体

パールホワイト + プラチナスリウでキラキラに。(両)

首元

パールホワイト
(お好みで)
(4-7)

(パールホワイト + プラチナスリウ) + (パールホワイト + プラチナスリウ) + (パールホワイト + プラチナスリウ) + (パールホワイト + プラチナスリウ) + (パールホワイト + プラチナスリウ) + (パールホワイト + プラチナスリウ) + (パールホワイト + プラチナスリウ) + (パールホワイト + プラチナスリウ) + (パールホワイト + プラチナスリウ) + (パールホワイト + プラチナスリウ)



プラチナスリウ
(お好みで)



ライラック
(パール)

パールホワイト
(パール)

下まぶた プラチナスリウ → イゼーブル ロングカーション (お好みで)

アイラインは
パールホワイト + プラチナスリウ

MEMO

クリスマスは華やかに!! 指先も少し華やかに!!
ネイル → コット + リムパイン + パールホワイト + プラチナスリウ
(お好みで)

